



MUNICÍPIO DE CAPANEMA

AUDIÊNCIA PÚBLICA
3º QUADRIMESTRE DE 2025

RECEITAS PREVISTAS E REALIZADAS

RECEITAS	PREVISÃO 2025	EXECUÇÃO 1º QUADRIMESTRE	% 1º QUADR	EXECUÇÃO 2º QUADRIMESTRE	% 2º QUADR	EXECUÇÃO 3º QUADRIMESTRE	% 3º QUADR	EXECUÇÃO ANUAL
<u>RECEITAS CORRENTES 2025</u>	128.350.000,00	42.540.223,45	32,47%	40.868.079,11	31,84%	45.705.678,37	35,61%	129.113.980,92
RECEITA TRIBUTÁRIA	16.944.000,00	6.208.592,03	36,64%	5.661.749,08	33,41%	5.641.999,81	33,30%	17.512.340,92
IMPOSTOS	14.071.500,00	4.784.305,03	34,00%	5.080.350,85	36,10%	5.313.330,15	37,76%	15.177.986,03
TAXAS	2.872.500,00	1.424.287,00	49,58%	581.398,23	20,24%	328.669,66	11,44%	2.334.354,89
CONTRIBUIÇÕES COSIP	2.550.000,00	959.168,85	37,61%	776.247,59	30,44%	651.118,95	25,53%	2.386.535,39
RECEITA PATRIMONIAL	2.370.000,00	919.919,15	38,82%	1.340.213,38	56,55%	3.025.208,63	127,65%	5.285.341,16
RECEITA SERVIÇOS/ AGROPECUARIAS		-00		-00		52.630,00		52.630,00
TRANSF. DA UNIÃO	39.630.200,90	11.229.775,30	28,34%	12.245.981,74	30,90%	13.891.299,20	35,05%	37.367.056,24
TRANSFERENCIAS SUS - SAUDE	7.800.000,00	2.226.242,44	28,54%	3.002.275,32	38,49%	3.440.347,07	44,11%	8.668.864,83
TRANSFERENCIAS FNDE - EDUC	2.650.000,00	869.002,31	32,79%	933.478,81	35,23%	768.460,96	29,00%	2.570.942,08
TRANSFERENCIAS FNAS - SOCIAL	320.000,00	84.649,35	26,45%	484.674,11	151,46%	407.823,09	127,44%	977.146,55
TRANSF. DO ESTADO	36.881.000,00	12.892.655,51	34,81%	10.100.012,11	27,39%	10.901.208,84	29,56%	33.893.876,46
- FUNDEB	21.630.000,00	7.023.788,40	32,47%	6.030.130,59	27,88%	6.447.027,97	29,81%	19.500.946,96
OUTRAS REC. CORRENTES	224.799,10	126.430,11	56,24%	293.316,37	130,48%	478.553,85	212,88%	898.300,33
RECEITA DE CAPITAL	-00	1.666.526,59		4.359.579,99		7.156.263,60		13.182.370,18
TOTAL RECEITA	128.350.000,00	44.206.750,04	33,75%	45.227.659,10	35,24%	52.861.941,97	41,19%	142.296.351,10

DESPESAS PREVISTAS E REALIZADAS

DESPESAS	PREVISÃO 2025	EXECUÇÃO 1º QUADRIMESTRE	% 1º QUADR	EXECUÇÃO 2º QUADRIMESTRE	% 2º QUADR	EXECUÇÃO 3º QUADRIMESTRE	% 3º QUADR	EXECUÇÃO ANUAL
TOTAL DA DESPESA 2025	123.550.000,00	38.088.410,89	30,83%	40.422.159,16	32,72%	48.468.340,27	39,23%	126.978.910,32
Pessoal e Encargos	56.035.675,00	18.260.651,03	32,59%	17.709.306,61	31,60%	22.686.592,17	40,49%	58.656.549,81
Juros e Encargos Divida	270.000,00	86.236,42	31,94%	85.664,84	31,73%	97.456,74	36,10%	269.358,00
Outras Despesas - Manutenção	57.960.225,00	16.753.996,76	28,91%	19.832.132,59	34,22%	19.525.425,31	33,69%	56.111.554,66
Investimentos	7.779.500,00	2.687.998,63	34,55%	2.479.965,37	31,88%	5.809.473,31	74,68%	10.977.437,31
Amortização Divida	1.504.600,00	299.528,05	19,91%	315.089,75	20,94%	349.392,74	23,22%	964.010,54
REPASSE LEGISLATIVO	4.200.000,00	1.400.000,00	33,33%	1.400.000,00	33,33%	1.400.000,00	33,33%	4.200.000,00
DÉFIC/SUPERÁVIT	600.000,00							

METAS FISCAIS POR QUADRIMESTRE

	2025	2025	2025	2025		
AVALIAÇÃO METAS FISCAIS	1º Quadrimestre	2º Quadrimestre	3º Quadrimestre	Valor Corrente	Constante	% PIB
Receita Total	44.206.750,04	83.406.781,50	142.296.351,10	131.000.000,00	126.192.081,69	17,63251%
RECEITA PRIMÁRIA (I)	43.211.231,94	87.041.687,26	134.930.615,17	128.650.000,00	123.928.330,60	17,31620%
Receitas Primárias correntes	41.616.205,35	81.140.080,68	125.443.744,99	128.650.000,00	123.928.330,60	17,31620%
* impostos taxas e cont melh	6.208.593,07	11.870.341,11	17.512.340,92	16.944.000,00	16.322.126,96	2,28065%
* Contribuições	959.168,85	1.735.416,44	2.386.535,39	2.550.000,00	2.456.410,75	0,34323%
* Transferencias correntes	34.326.113,32	67.121.144,64	102.978.832,82	108.921.200,90	104.923.611,31	14,66072%
* Demais receitas prim. Corrent	122.330,11	419.746,68	950.930,53	234.799,10	226.181,58	0,03160%
Receitas Primárias de Capital	1.595.026,59	5.901.606,58	9.486.870,18	0,00	0,00	0,00000%
Despesa Total	38.088.410,89	78.510.570,05	129.278.417,59	131.000.000,00	126.192.081,69	17,63251%
DESPESAS PRIMÁRIAS (II)	29.583.917,21	70.954.235,88	124.528.435,13	121.775.400,00	117.306.039,88	16,39088%
Despesas Primárias correntes	29.549.646,39	66.635.078,21	113.062.828,18	113.995.900,00	109.812.060,50	15,34377%
* pessoal e encargos	17.314.816,47	35.582.033,80	60.210.832,15	56.035.675,00	53.979.072,34	7,54236%
* outras despesas correntes	12.234.829,92	31.053.044,41	52.851.996,03	57.960.225,00	55.832.988,15	7,80140%
Despesas primárias de capital	34.270,82	4.319.157,67	6.016.321,76	7.779.500,00	7.493.979,39	1,04712%
Pagamento de restos a pagar desp primarias	737.623,71	2.552.977,77	5.449.285,19	0,00	0,00	0,00000%
Resultado Primário III= (I – II)	11.452.741,24	14.149.091,41	10.402.180,04	6.874.600,00	6.622.290,72	0,92532%
juros, encargos e var. monet. Ativos (IV)	919.918,11	2.258.500,82	3.657.935,93	2.500.000,00	2.408.245,83	0,33650%
juros, encargos e var. monet. Passivos (V)	85.631,06	171.901,26	269.358,00	250.000,00	240.824,58	0,03365%
Resultado Nominal (VI)= (III+ (IV-V)	12.287.028,29	16.235.690,97	13.790.757,97	9.124.600,00	8.789.711,97	1,22816%
Dívida Pública Consolidada	2.756.720,20	2.328.044,06	5.513.679,57	3.000.000,00	2.889.895,00	0,40380%
Dívida Consolidada Líquida	-23.078.206,60	-27.423.289,90	-29.678.114,39	-10.000.000,00	-9.632.983,33	-1,34599%
Resultado Nominal abaixo linha	6.165.935,80	10.511.019,10	12.759.474,59	13.078.206,60	12.598.214,62	1,76032%
Resultado Nominal ajustado	6.738.213,12	13.498.591,27	13.878.809,65	14.078.206,60	13.561.512,96	1,89492%
Resultado Primário abaixo linha	5.903.926,07	11.411.991,71	10.490.231,72	11.828.206,60	11.394.091,71	1,59207%

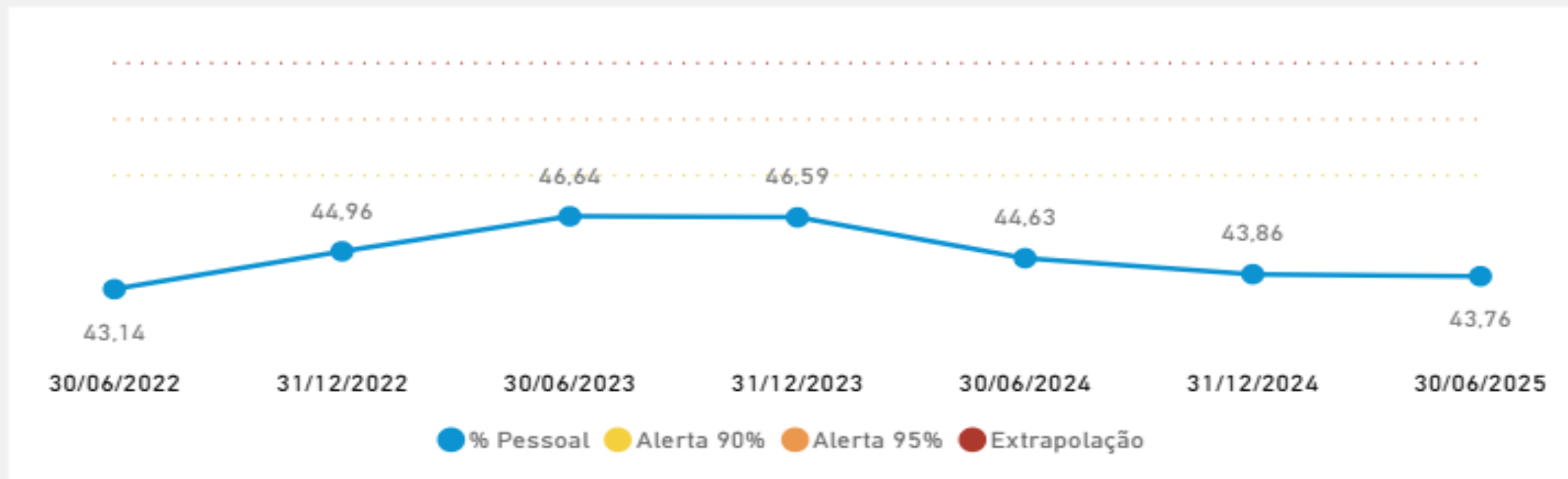
INDICE DESPESA COM PESSOAL

% RCL com PESSOAL da Prefeitura Municipal

(Percentual máximo: 54%)

último % apurado: **43,76**

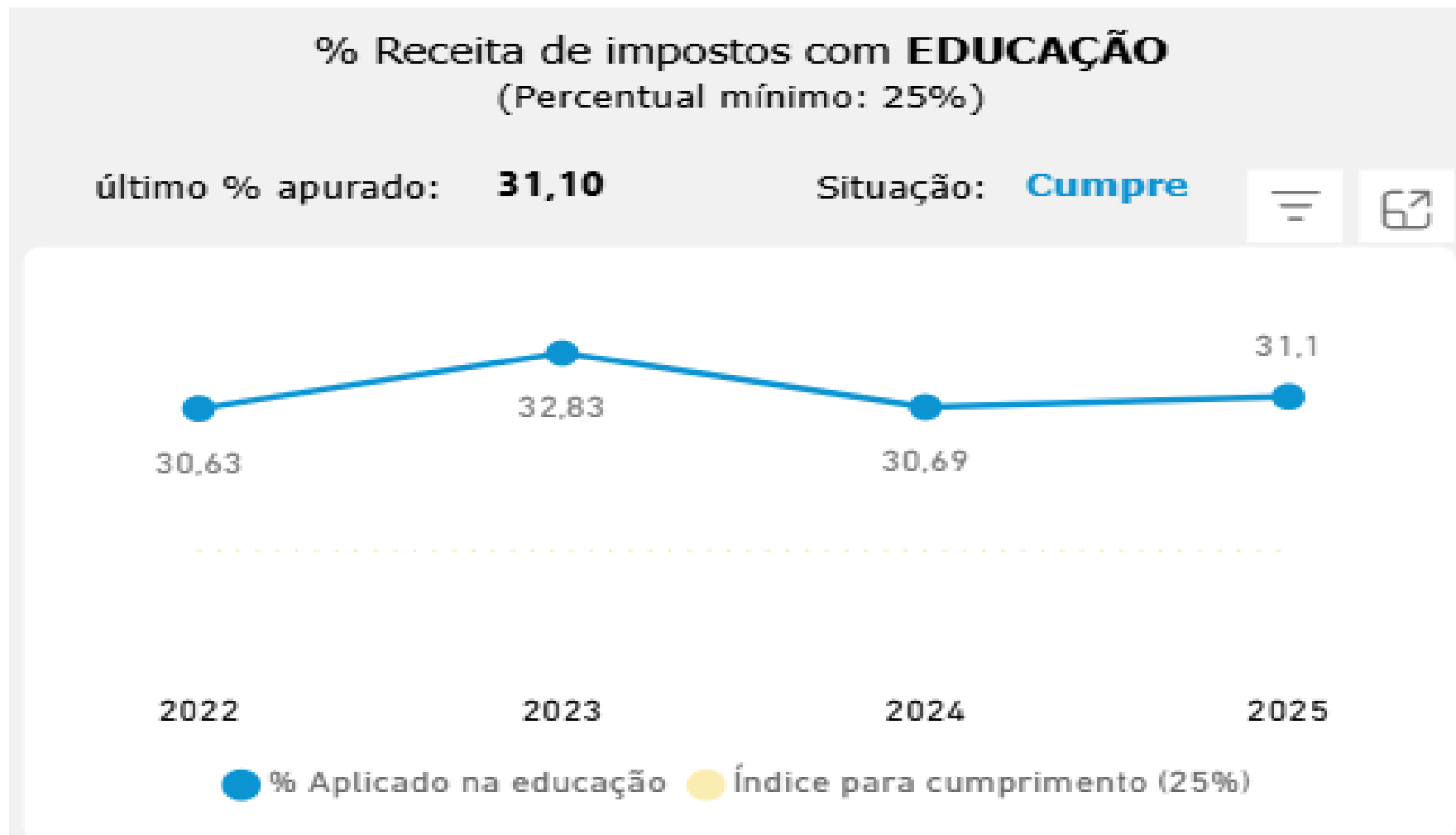
Situação: **Cumpre**



INDICE DESPESA COM PESSOAL

DESPESA COM PESSOAL TOTAL 2025	
RECEITA CORRENTE LIQUIDA	126.674.728,92
FOLHA DE PAGAMENTO	58.656.549,81
Vencimentos	50.149.690,56
Pensão	630.423,27
Aposentadorias	1.342.059,77
Obrigações Patronais	6.534.376,21
TERCEIRIZADOS	292.277,47
TOTAL DESPESA COM PESSOAL	58.948.827,28
DEDUÇÕES	2.859.893,86
TOTAL LIQUIDO DA FOLHA	56.088.933,42
INDICE MENSAL PESSOAL LIMITE 54%	44,28%

INDICES CONSTITUCIONAIS LEGAIS



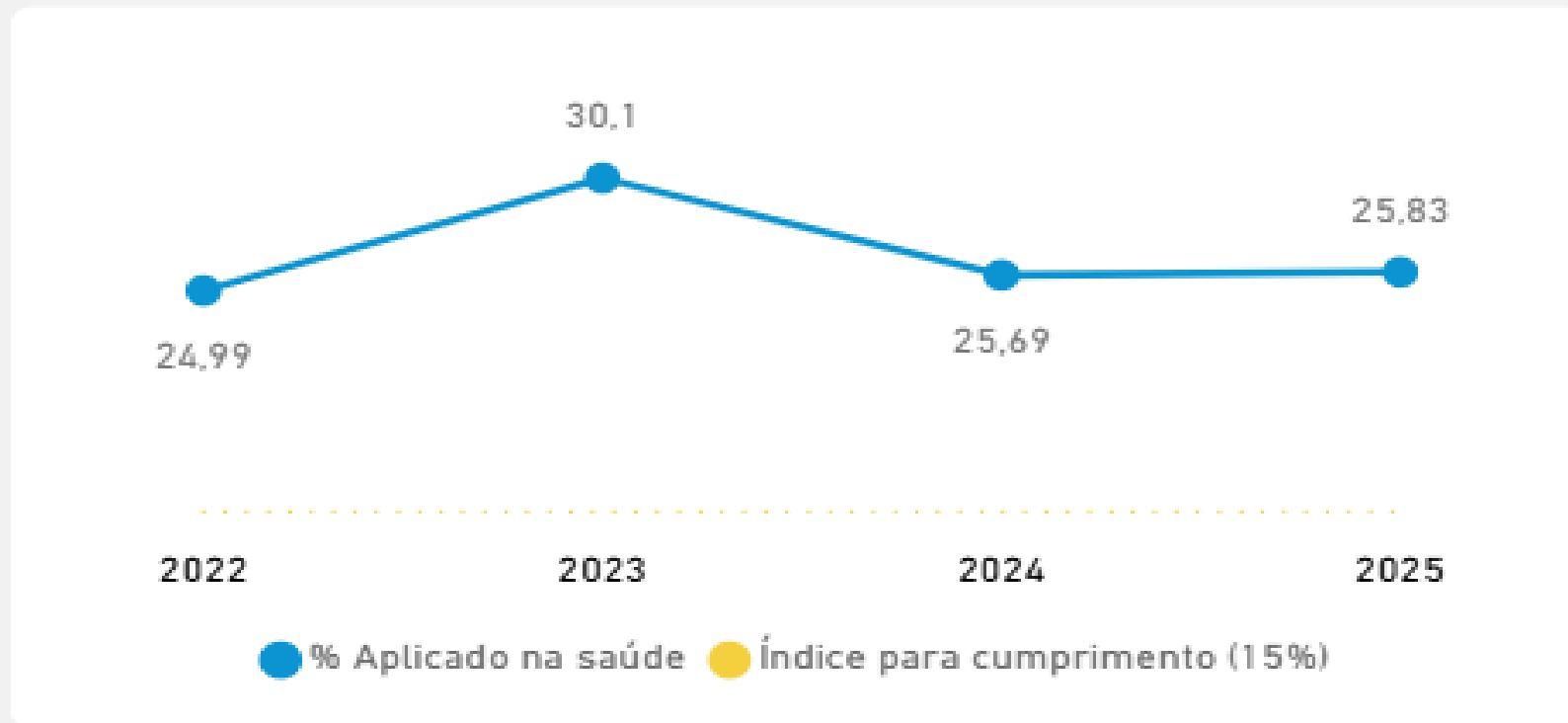
<https://www1.tce.pr.gov.br/transparencia/municipios/?municipio=4501&ano=2025>

INDICES CONSTITUCIONAIS LEGAIS

% Receita de impostos com **SAÚDE**
(Percentual mínimo: 15%)

último % apurado: **25,83**

Situação: **Cumpre**

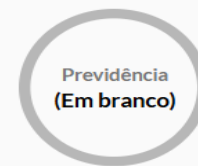
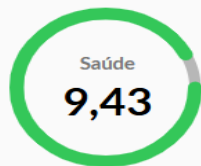


AValiação DAS CONTAS DE GOVERNO

CAPANEMA - 2025

Avaliação da Atuação Governamental - PROGOV

Apresenta informações sobre o governo municipal, organizadas em áreas de atuação. Por meio desse relatório, você poderá consultar o detalhamento das respostas que embasaram o resultado da avaliação da atuação governamental contida nos pareceres prévios emitidos pelo TCE-PR para as contas municipais de governo a partir do ano de 2022. Na hipótese da não apresentação do resultado da avaliação, os dados estão em processo de análise pela unidade responsável.



[Ver dados completos](#)



PROGOV

Programa de Avaliação de Contas Municipais de Governo

Instituído em 2021, o ProGov modernizou a análise das contas de governo municipais, permitindo ao TCE-PR avaliar, além das finanças públicas, o desempenho do governante em áreas essenciais como educação, saúde, assistência social e meio ambiente.

[Descubra mais sobre o PROGOV](#)

<https://www1.tce.pr.gov.br/transparencia/municipios/?municipio=4501&ano=2025>